

Фестиваль Леонардо

«Радость творчества»



19–21 августа
с 11.00 до 20.00 часов

ТГ «АЛМАЗ», 3 этаж

Копейское шоссе, д. 64
тел.: (351) 216-50-57

ПРОГРАММА

Организаторы фестиваля:

Леонардо®
хобби-гипермаркет

www.leonardo.ru

 **ИГОЛОЧКА®**
ВСЁ ДЛЯ ШИТЬЯ И РУКОДЕЛИЯ

www.igla.ru



АЛМАЗ
ТОРГОВЫЙ ГОРОД





Ежедневно для вас с 11.00 до 20.00

Практические мастер-классы ПЛАТНО!

**Вы платите только за материалы.
Обучение – бесплатно!**

Билеты можно приобрести в кассе хобби-гипермаркета Леонардо или на сайте www.leonardo.ru.

Под руководством мастера взрослые и дети осваивают предложенную темой занятия технику. Все материалы включены в стоимость билета (цена мастер-класса равняется стоимости затрачиваемых материалов), обучение бесплатное, инструменты предоставляются организаторами. По окончании мастер-класса готовую работу каждый оставляет себе.

Расписание занятий см. на стр. 10–18.



**Презентации техник ручного творчества
и материалов для них БЕСПЛАТНО!**

На презентации вы можете проконсультироваться по любому вопросу относительно товара и соответствующей рукодельной техники, а также попробовать свои силы в определенном виде творчества.

Мастер подскажет, какие заготовки необходимо приобрести в хобби-гипермаркете Леонардо, и поможет вам создать полноценную работу.

Перечень торговых марок и техник см. на стр. 4–5.



* Расположение каждой зоны в торговом городе «Алмаз» (3 этаж) вы найдете на плане (см. последнюю страницу).



Ежедневно для вас с 11.00 до 20.00

Мастер-классы для детей (5–8 лет) НОН-СТОП!

Проходят без предварительной записи. Это значит, что каждый желающий в любое время может присоединиться к творческому процессу. Для этого всего лишь необходимо приобрести в хобби-гипермаркете «Леонардо» один из предложенных на выбор наборов для детского творчества. Подробности уточняйте у мастера, работающего в данной зоне.
Подробнее см. на стр. 8–9.

Выставка творческих работ БЕСПЛАТНО!

На выставке будут представлены вышитые работы, витражи, батик, декоративные панно, картины маслом, пастель, акварели. В витринах размещены всевозможные декорированные предметы интерьера, мягкие игрушки, куклы, различные варианты декупажа, резьба по дереву и т.д. Каждая работа снабжена этикеткой, которая подскажет вам, как и из чего сделано изделие.
Расположение выставки см. на стр. 19.



Развлекательная программа БЕСПЛАТНО!

Фестиваль Леонардо – это не только новые знания, интересные открытия, мастер-классы и море творчества. Это еще и богатая разнообразная развлекательная программа для взрослых и детей! Испытайте удачу в розыгрыше подарков от хобби-гипермаркета Леонардо, участвуйте в игротке и творческих конкурсах, фотографируйтесь с уникальными арт-объектами и Лисой Леонардой.
Подробнее см. на стр. 6–7.



* Расположение каждой зоны в торговом городе «Алмаз» (3 этаж) вы найдете на плане (см. последнюю страницу).











Ежедневно с 11.00 до 20.00

	GAMMA – все для шитья и рукоделия: нитки, мулине, молнии, ткани, пряжа, спицы и инструменты для вязания, ленты, шнуры, шнурки, ножницы, бисер, пластмассовая и металлическая фурнитура и др.
	Mr.Painter – материалы и инструменты для скрапбукинга и квиллинга, художественные кисти и др.
	Alpina – пряжа для ручного и машинного вязания. Используется более редкое и премиальное сырье: альпака, мохер, шелк, ангора, мерсеризованный хлопок.
	Adelia – качественная пряжа для ручного и машинного вязания по доступным ценам.
	Visantia – пряжа для ручного и машинного вязания, спицы.
	PANNA – наборы российского производства в различных техниках: счетный крест, ленты, бисер, лонгстич, объемная вышивка, гладь, ковровая техника, блэкворк.
	« Кларт » – наборы российского производства для вышивания бисером и в технике счетный крест.
	Woolla – наборы в технике «шерстяная акварель».
	PEPPY – ткани для пэчворка и квилтинга, наборы для рукоделия, детские наборы для творчества «аппликации в стиле пэчворк».
	Miadolla – наборы для шитья игрушек.
	HobbyBe – товары для изготовления игрушек и кукол.
	TO-DO – полимерная глина, краски и материалы для декора.
	Craft&Clay – полимерная глина и инструменты для работы с пластикой.
	REZARK – развивающие наборы для сборки объемных моделей из 3D пазлов. Meng, Hobbyboss – сборные модели.
	Love2art – все для художественного творчества, росписи, декупажа и хобби.
	Mr. Carving – заготовки из дерева и фанеры, точеная продукция для декорирования в различных техниках.



Ежедневно с 11.00 до 20.00

 ELVAS	ELVAS – наборы и инструменты для чеканки.
 Micron	Micron – швейные машины, запчасти и аксессуары, а также различные инструменты для шитья, рукоделия и бисероплетения и др.
VISTA-ARTISTA 	VISTA-ARTISTA – материалы и инструменты для художественных и графических работ.
 KANZY	KANZY – канцелярские принадлежности и художественные товары для детей и подростков.
 Kinotti	Kinotti – профессиональные кисти для работ маслом, темперой, гуашью, акрилом.
 STILSY	STILSY – канцелярия для дома и офиса.
 Fiteko	Fiteko – экоканделярия из переработанных материалов.
 Zlatka	Zlatka – товары для бисероплетения и создания украшений: бисер, бусины, стразы, пайетки, ракушки, шнуры и нитки для плетения, подвески, фермуары, металлическая фурнитура и др.
 TOHO BEADS	ТОНО (Япония) – крупнейший производитель бисера премиум-класса. Широкая гамма видов и оттенков, тщательная калибровка, широкое отверстие.
 FayCraft	FayCraft – декоративные цепочки и фурнитура для украшений премиум-класса.
 Хоббиус Набор для рукоделия	Hobbius – наборы для детского творчества в различных техниках: гравюра, лепка из пластилина, раскрашивание цветным песком, сборка бижутерии.
 Cherry Mary	Cherry Mary – наборы детской бижутерии и аксессуары для волос.
 BLUMENTAG	Blumentag – товары для создания флористических композиций и декора интерьера.
 СОТВОРЕЛКИ	«Сотворелки» – развивающие раскраски для детей.
 ФРЕЯ	ФРЕЯ «Кристалльная мозаика» – наборы для создания картин из стразов в технике «алмазная вышивка».
 Эврикус	«Эврикус» – настольные игры для детей и взрослых.
Выдумщики	«Выдумщики» – товары для мыловарения в домашних условиях.

БЕСПЛАТНО!



19–21 августа

11.00–19.30	Фестиваль Леонардо дарит подарки!
	В период проведения фестиваля совершите покупку в хобби-гипермаркете Леонардо в Торговом городе «Алмаз» (г. Челябинск, Копейское ш. 64), предъявите чек ведущему в зоне проведения розыгрышей, получите купон и участвуйте в розыгрыше! Розыгрыши проводятся ежедневно в 13.00, 15.00, 17.00 и 19.30. При проведении каждого розыгрыша вручается по 3 подарка. Купон принимается к розыгрышу только в день его приобретения.
14.00–14.20 16.00–16.20 18.00–18.20	Творческие перемены: «Мама, папа, я – рукодельная семья!» Закружилась голова от представленного творческого изобилия? Приглашаем развлекаться и перевести дух на творческих переменных! «Яркая рыбка», «Ангелочек», «Волшебница из ниток», гирлянда «Весёлые колечки» и многое другое. Творческие перемены проходят в развлекательной зоне. Количество участников – не более 10 на одно занятие. Продолжительность одного занятия – 15–20 минут. Возрастная категория: от 5 до 99 лет.
12.00–18.00	Игротека Приглашаются дети и взрослые, большие компании и те, кто пришёл на фестиваль один – скучно не будет никому! В зоне Игротеки все желающие смогут научиться играть в увлекательные настольные игры от тм Эврикус: «Mafia. Случайное происшествие» и «ТОЦА!».
12.00–20.00	Специальный гость Фестиваля Леонардо
	Впервые в Челябинске на фестивале Леонардо! Каждый день с 19 по 21 августа вас ждёт Лиса Леонарда! Приходите и познакомьтесь с ней лично!
12.00–18.00	Детский аквагим «Маска, кто ты?» Зайка или Котёнок? Бабочка или Мышонок? А, может, экзотический заморский Цветок? В развлекательной зоне вы сможете выбрать любой дизайн из предложенного ассортимента, а мастер по аквагиму воспроизведёт это изображение на лице вашего ребёнка. Дети всегда в восторге от таких перевоплощений!



19 августа

19.00–19.20	Игровая программа «Черный ящик»
	Блеснуть своей интуицией вы сможете, приняв участие в нашей интеллектуальной игре «Чёрный ящик». Угадав предмет, спрятанный в черном ящике, вы станете его счастливым обладателем. Испытайте удачу и выиграйте приз от Леонардо!

20 августа

19.00–19.20	Игровая программа «Поле чудес Леонардо»
	Приглашаем принять участие в игровой программе «Поле чудес Леонардо». Крутите барабан, отгадывайте слова по буквам или называйте их целиком, собирайте фестивальные ромашки и получайте призы от Леонардо – желаем всем удачи! Именно здесь вы можете блеснуть своей эрудицией в творческой тематике, собрать наибольшее количество фестивальных ромашек и получить призы от Леонардо! К участию приглашаются дети и их родители: конкурс командный (по 5 человек в команде), вопросы разного уровня сложности.

21 августа

14.00	Награждение победителей конкурса детского рисунка на тему «Все профессии нужны, все профессии важны!»
	Приглашаем всех на торжественное награждение победителей конкурса детского рисунка «Все профессии нужны, все профессии важны!», который состоится 21 августа в 14.00, рядом с хобби-гипермаркетом Леонардо. Победителей ждут подарки от Леонардо и спонсоров: тм Hobbius, Vista-Artista и Kanzy , а вы сможете узнать, какие работы выиграли, и поздравить ребят с победой!
19.00–19.20	Викторина от Леонардо: всё, что вы хотели знать о творчестве, но боялись спросить!
	Всех желающих приглашаем принять участие в познавательной викторине. Отвечайте на вопросы и получайте волшебные ромашки Фестиваля Леонардо за правильные ответы! Собранный наибольшее кол-во ромашек получит приз от Леонардо!

БЕСПЛАТНО!

В расписании мастер-классов могут произойти изменения.
Уточняйте расписание у организаторов фестиваля. Количество билетов ограничено!
Билеты на мастер-классы приобретайте в кассах Леонардо (ТГ «АЛМАЗ», 3 этаж) и на сайте www.leonardo.ru. Товары, представленные на фестивале, вы можете купить в любом магазине сети хобби-гипермаркетов Леонардо.



Ежедневно для вас с 11.00 до 20.00

КУПИТЕ ПОНРАВИВШИЙСЯ НАБОР В ХОББИ-ГИПЕРМАРКЕТЕ ЛЕОНАРДО И ПРИМИТЕ УЧАСТИЕ В МАСТЕР-КЛАССЕ В ЛЮБОЕ УДОБНОЕ ДЛЯ ВАС ВРЕМЯ

Время	Тема	Фото	Цена
5 зона Детские мастер-классы в режиме нон-стоп (возрастная категория от 5 до 8 лет)			3 этаж
нон-стоп 11.00–20.00 	Волшебная гравюра арт. EGS Мастер-класс от тм Hobbius . Процесс создания гравюры невероятно увлекает и развивает у детишек образное мышление, аккуратность и усидчивость.		331 руб.
нон-стоп 11.00–20.00 	Термомозаика арт. TMS Мастер-класс от тм Hobbius . Термомозаика замечательно развивает детское воображение и стимулирует творческие способности.		394 руб.

* Условные обозначения см. на стр. 18.



Ежедневно для вас с 11.00 до 20.00

КУПИТЕ ПОНРАВИВШИЙСЯ НАБОР В ХОББИ-ГИПЕРМАРКЕТЕ ЛЕОНАРДО И ПРИМИТЕ УЧАСТИЕ В МАСТЕР-КЛАССЕ В ЛЮБОЕ УДОБНОЕ ДЛЯ ВАС ВРЕМЯ

Время	Тема	Фото	Цена
<p>нон-стоп 11.00–20.00</p> 	<p>Раскрашивание цветным песком арт. KFP/S</p> <p>Мастер-класс от тм Hobbius. Раскрашивание цветным песком развивает мелкую моторику, фантазию, креативное мышление, а также воспитывает художественный вкус.</p>		<p>239 руб.</p>
<p>нон-стоп 11.00–20.00</p> 	<p>Пэчворк без иглы арт. CPW</p> <p>Мастер-класс от тм Peppy. Пэчворк без иглы – это особая техника создания картин из ткани без помощи иглы. С этой техникой справится даже ребенок, она весьма проста и очень увлекательна.</p>		<p>545 руб.</p>

В расписании мастер-классов могут произойти изменения.

Уточняйте расписание у организаторов фестиваля. Количество билетов ограничено!

Билеты на мастер-классы приобретайте в кассах Леонардо (ТГ «АЛМАЗ», 3 этаж) и на сайте www.leonardo.ru. Товары, представленные на фестивале, вы можете купить в любом магазине сети хобби-гипермаркетов Леонардо.



Время	Тема	Фото	Цена
1 зона Практические мастер-классы «Пэчворк»			3 этаж
14.00–17.30     *	Сумочка «Ромашки» Техника – ручное шитье. Мастер-класс по наборам тм Перру . На мастер-классе вы познакомитесь с лоскутным шитьем, узнаете, как из простых кусочков ткани собрать настоящий мозаичный шедевр, а также изготовите яркую и симпатичную сумочку с ромашками.		500 руб.
2 зона Практические мастер-классы «Создание украшений. Полимерная глина. Вязание. Валяние»			3 этаж
11.00–13.30    *	Брошь «Жёлудь» Техника – вязание крючком. Мастер-класс от тм Gamma . Каждая вещь, связанная крючком, уникальна и неповторима. Чудесная брошка в осеннем стиле не проста в исполнении и сделана по очень интересной схеме, так что мастер-класс непременно увлечет вас и поведает много нового и увлекательного.		250 руб.
14.00–16.30   *	Комплект «Морская жемчужина» Техника – сборка украшений. Мастер-класс от тм Zlatka . Сборка украшений – очень интересное и увлекательное занятие. Из простых, казалось бы, материалов, получаются самые настоящие шедевры! На мастер-классе вы соберете оригинальный комплект в морском стиле.		250 руб.
17.00–19.30    *	Брошь «Цветок шиповника» Техника – мокрое валяние. Мастер-класс от тм Gamma . Мокрое валяние – один из самых популярных видов рукоделия. На мастер-классе вы освоите все премудрости этого искусства, а также изготовите яркую летнюю брошь в виде цветка шиповника.		300 руб.

* Условные обозначения см. на стр. 18.



Время	Тема	Фото	Цена
3 зона Практические мастер-классы 3 этаж «Скрапбукинг. Фоамиран. Флористика. Выжигание»			
11.00–13.30 	Панно «Шелест березы» Техника – выжигание. Мастер-класс от тм Micron. Выжигание по дереву – это увлекательное занятие, балансирующее на грани между тонким ремеслом и искусством. Вы изучите основы этого мастерства, а также изготовите чудесное панно.		250 руб.
14.00–16.30 	Брошь «Орхидея» Фоамиран. Мастер-класс от тм Mr.Painter. Фоамиран – очень податливый и нежный материал, который обязательно понравится вам за свою приятную бархатистую текстуру. На мастер-классе вы создадите оригинальную брошку с цветком орхидеи.		250 руб.
17.00–19.30 	Фоторамка «Лесная» Флористика. Мастер-класс от тм Blumentag и Love2Art. На мастер-классе вы изготовите удивительно красивую фоторамку в экостиле. Она непременно займет почетное место на вашем столе.		500 руб.

В расписании мастер-классов могут произойти изменения.

Уточняйте расписание у организаторов фестиваля. Количество билетов ограничено!

Билеты на мастер-классы приобретайте в кассах Леонардо (ТГ «АЛМАЗ», 3 этаж) и на сайте www.leonardo.ru. Товары, представленные на фестивале, вы можете купить в любом магазине сети хобби-гипермаркетов Леонардо.



Время	Тема	Фото	Цена
4 зона Практические мастер-классы 3 этаж «Живопись. Декупаж. Роспись. Батик. Моделирование»			
11.00–12.30   *	Сувенир «Верблюд» Техника – роспись. Мастер-класс от тм Love2Art. Увлекательная работа с акриловыми красками и контурами понравится всем без исключения – сколько фантазии можно проявить, рисуя точки, завитушки и всевозможные орнаменты! На мастер-классе вы распишите милую заготовку верблюда, сделав из нее чудесный интерьерный элемент.		250 руб.
12.30–14.30   *	Блокнот «Осенние листья» Техника – роспись. Мастер-класс от тм Love2Art и Fiteko. На мастер-классе вы узнаете секреты росписи и задекорируете блокнот, сделав из него великолепный дизайнерский подарок.		350 руб.
14.30–17.00     *	Ведерко «Дары осени» Техника – декупаж. Мастер-класс от тм Love2Art. Декупаж – это простой и в то же время изысканный способ сделать из самых обычных вещей удивительные шедевры. На мастер-классе вы задекорируете ведро, которое станет идеальным кашпо для ваших любимых цветов или же просто украсит домашний интерьер.		500 руб.
17.30–20.00   *	Чайник «Ветка Сакуры» Техника – роспись. Мастер-класс от тм Love2Art. Роспись по керамике – тонкое искусство. Это медитативное, спокойное занятие, которое позволит вам ненадолго остановить бег времени, заглянуть внутрь себя, ощутить гармонию с окружающим миром. На этом мастер-классе вы распишите чайник в японском стиле.		600 руб.

* Условные обозначения см. на стр. 18.



Время	Тема	Фото	Цена
1 зона Практические мастер-классы «Пэчворк»			3 этаж
14.00–17.30	Сумка из искусственной замши Шитье на швейной машине. Мастер-класс от тм PEPPY и Micron. Подобрать подходящую сумочку всегда нелегко. Чтобы и фасон, и цвет, и размер точно вам подошли, лучше всего изготовить сумочку самостоятельно. На мастер-классе вы узнаете, как сделать этот чудесный женский аксессуар из искусственной замши.		900 руб.
   			
2 зона Практические мастер-классы «Создание украшений. Полимерная глина. Вязание. Валяние»			3 этаж
11.00–13.30	Брошь «Жёлудь» Техника – вязание крючком. Мастер-класс от тм Gamma. Каждая вещь, связанная крючком, уникальна и неповторима. Чудесная брошка в осеннем стиле не проста в исполнении и сделана по очень интересной схеме, так что мастер-класс непременно увлечет вас и поведает много нового и увлекательного.		350 руб.
  			
14.00–16.30	Картина «Лесная речка» Техника – шерстяная акварель. Мастер-класс по наборам тм Woolla. Живопись шерстью – это особый способ создания картин методом послойного выкладывания цветной шерсти. Благодаря этому мастер-классу вы своими руками сделаете чудесную картину с лесным пейзажем.		750 руб.
 			
17.00–19.30	Колье «Воздушное» Сборка украшений с использованием ювелирной ленты. Мастер-класс от тм FayCraft. Сборка украшений – очень интересное и увлекательное занятие. Из простых, казалось бы, материалов, получаются самые настоящие шедевры! На мастер-классе вы соберете стильное воздушное колье с использованием уникального материала – ювелирной ленты.		650 руб.
 			

В расписании мастер-классов могут произойти изменения.

Уточняйте расписание у организаторов фестиваля. Количество билетов ограничено!

Билеты на мастер-классы приобретайте в кассах Леонардо (ТГ «АЛМАЗ», 3 этаж) и на сайте www.leonardo.ru. Товары, представленные на фестивале, вы можете купить в любом магазине сети хобби-гипермаркетов Леонардо.



Время	Тема	Фото	Цена
3 зона			
Практические мастер-классы			
«Скрапбукинг. Фоамиран. Флористика. Выжигание»			
3 этаж			
11.00–13.30    	Копилка в экостиле Техника – декорирование поверхности. Мастер-класс от тм Blumentag и Love2Art. Эко-стиль – это природный стиль, который позволяет жителям мегаполиса отдыхать в городских условиях. Натуральные материалы, приятные травяные тона – все это расслабляет, настраивает на умиротворенный лад. На мастер-классе вы задекорируете в экостиле милую копилку – крайне полезный предмет интерьера.		650 руб.
14.00–16.30    	Открытка «В школу!» Техника – скрапбукинг. Мастер-класс от тм Mr.Painter. Скрапбукинг открывает целый мир неограниченных возможностей для творчества. Вы научитесь работать со специальной бумагой и клеем, узнаете, как пользоваться декоративными элементами, а в итоге создадите открытку, приуроченную ко Дню знаний.		450 руб.
17.00–19.30    	Брошь «Орхидея» Фоамиран. Мастер-класс от тм Mr.Painter. Фоамиран – очень податливый и нежный материал, который обязательно понравится вам за свою приятную бархатистую текстуру. На мастер-классе вы создадите оригинальную брошку с цветком орхидеи.		400 руб.

* Условные обозначения см. на стр. 18.



Время	Тема	Фото	Цена
4 зона Практические мастер-классы 3 этаж «Декупаж. Живопись. Роспись. Батик. Моделирование»			
11.00–13.30 	Пазл 3D «Будильник» Моделирование. Мастер-класс от тм REZARK. Сборка деревянных пазлов – очень увлекательное занятие, которое развивает мелкую моторику, чувство композиции и воображение. На этом мастер-классе вы легко соберете модель будильника из плоских фанерных деталей.		600 руб.
14.00–16.30 	Картина «Тюльпаны» Техника – живопись. Мастер-класс от тм Love2Art. Акриловые краски особенно хороши своей яркостью, возможностью придать картине некую волшебную декоративность. Они легко смешиваются между собой, что дает огромный простор для творчества. Вы изучите все аспекты работы с акриловыми красками, узнаете, как правильно строить композицию и создадите настоящий шедевр.		700 руб.
17.00–19.30 	Панно «Жар-птица» Техника – холодный батик. Мастер-класс от тм Love2Art: Батик – удивительная техника росписи, пришедшая к нам из Индонезии. Каждая работа, выполненная в ней, уникальна и неповторима. На мастер-классе вы изготовите в этой технике удивительно красивое и яркое панно со сказочным мотивом.		750 руб.

В расписании мастер-классов могут произойти изменения.

Уточняйте расписание у организаторов фестиваля. Количество билетов ограничено!

Билеты на мастер-классы приобретайте в кассах Леонардо (ТГ «АЛМАЗ», 3 этаж) и на сайте www.leonardo.ru. Товары, представленные на фестивале, вы можете купить в любом магазине сети хобби-гипермаркетов Леонардо.



Время	Тема	Фото	Цена
1 зона Практические мастер-классы «Пэчворк»			3 этаж
14.00–17.30     *	Магнит «Лисичка» Техника – ручное шитье. Мастер-класс по наборам тм Miadolla . На мастер-классе вы без труда сошьете чудесный магнитик в виде забавной лисички. Это замечательный подарок, а еще – веселая игрушка.		600 руб.
2 зона Практические мастер-классы «Создание украшений. Полимерная глина. Вязание. Валяние»			3 этаж
11.00–13.30    *	Игрушка «Пчела Пчелетта» Техника – сухое валяние. Мастер-класс по наборам тм Woolla . Валяние из шерсти – это одна из самых увлекательных техник рукоделия. Несложное в освоении, валяние приносит массу положительных эмоций. На мастер-классе вы с легкостью изготовите чудесную игрушку-пчелку. Веселое жужжание и яркий жёлтый цвет подарят вам и окружающим солнечное настроение в любое время года.		400 руб.
14.00–16.30   *	Фоторамка «Сказочный город» Техника – лепка из полимерной глины. Мастер-класс от тм Craft&Clay . Работать с полимерной глиной не только легко, но еще и приятно, ведь лепка сама по себе является расслабляющим, успокаивающим занятием. Вы узнаете различные приемы работы с этим материалом, а также создадите чудесную рамочку для фотографий.		550 руб.
17.00–19.30    *	Колье «Маковое поле» Техника – ручное шитье. Мастер-класс от тм Gamma . Украшения, созданные своими руками, – самые стильные и оригинальные. На мастер-классе вы изучите технику ручного шитья и создадите изысканное дизайнерское колье из фетра с яркими маками.		300 руб.

* Условные обозначения см. на стр. 18.



Время	Тема	Фото	Цена
3 зона Практические мастер-классы 3 этаж «Скрапбукинг. Фоамиран. Флористика. Выжигание»			
11.00–13.30 	Брошь «Орхидея» Фоамиран. Мастер-класс от тм Mr.Painter. Фоамиран – очень податливый и нежный материал, который обязательно понравится вам за свою приятную бархатистую текстуру. На мастер-классе вы создадите оригинальную брошку с цветком орхидеи.		400 руб.
14.00–16.30 	Книга рецептов «Bon Appetit» Техника – скрапбукинг. Мастер-класс от тм Mr.Painter. На мастер-классе вы познакомитесь с различными приемами и секретами техники скрапбукинг, научитесь пользоваться декоративными элементами и составлять интересные композиции, а также сделаете оригинальную книжку-блокнот для хранения любимых рецептов.		750 руб.
17.00–19.30 	Композиция в стиле гарденинг Флористика. Мастер-класс от тм Blumentag. Впервые флористические композиции из различных натуральных материалов появились еще в Древнем Египте. Дойдя до наших дней, эта традиция не только не утратила популярность, но и стала пользоваться признанием во все мире. На мастер-классе вы изготовите интересную флористическую композицию, созданную из натуральных материалов. Она непременно станет ярким украшением интерьера вашего дома.		800 руб.

В расписании мастер-классов могут произойти изменения.

Уточняйте расписание у организаторов фестиваля. Количество билетов ограничено!

Билеты на мастер-классы приобретайте в кассах Леонардо (ТГ «АЛМАЗ», 3 этаж) и на сайте www.leonardo.ru. Товары, представленные на фестивале, вы можете купить в любом магазине сети хобби-гипермаркетов Леонардо.



Время	Тема	Фото	Цена
4 зона Практические мастер-классы 3 этаж «Декупаж. Живопись. Роспись. Батик. Моделирование»			
11.00–13.30 *	Картина «Яблоки» Техника – живопись. Мастер-класс от тм Love2Art. Акриловые краски особенно хороши своей яркостью, возможностью придать картине некую волшебную декоративность. Они легко смешиваются между собой, что дает огромный простор для творчества. Вы изучите все аспекты работы с акриловыми красками, узнаете, как правильно строить композицию и создадите настоящий шедевр.		500 руб.
14.00–16.30 *	Чайный домик «Ночной город» Техника – роспись. Мастер-класс от тм Love2Art. Увлекательная работа с акриловыми красками и контурами понравится всем без исключения – сколько фантазии можно проявить, рисуя точки, завитушки и всевозможные орнаменты! На мастер-классе вы распишите деревянную заготовку в виде домика, в которой сможете потом хранить чай.		400 руб.
17.00–19.30 *	Лейка «Деревенская» Техника – декупаж. Мастер-класс от тм Love2Art. Декупаж – это простой и в то же время изысканный способ сделать из самых обычных вещей удивительные шедевры. На мастер-классе вы задекорируете лейку, которая станет идеальным кашпо для ваших любимых цветов или же просто украсит домашний интерьер.		600 руб.
Условные обозначения*			
простой , средний , высокий – уровни сложности; 2,5 , 3,5 , 1,5 – продолжительность мастер-класса (часы); – работа с колюще-режущими предметами; – работа с электроприборами.			



Леонардо®

хобби-гипермаркет

Декор Рукоделие Творчество

www.leonardo.ru **ВЫШИВКА** **вязание**
мозаика **пэчворк**
фелтинг **СКРАПБУКИНГ**
мыловарение **БАТИК**
ЖИВОПИСЬ лепка
РОСПИСЬ квиллинг



**СВЫШЕ 60 000
НАИМЕНОВАНИЙ!**





Леонардо®
хобби-гипермаркет

ПЛАН ФЕСТИВАЛЯ

**Фестиваль пройдет на 3-м этаже ТГ «Алмаз»
Копейское шоссе, д. 64
19–21 августа 2016 г. с 11 до 20 часов.**



* Наименования магазинов указаны для навигации.

ЗАО «Планета увлечений», ОГРН: 1077761771537, Юридический адрес: 105554, г. Москва, ул. 11-я Парковая, д. 9/35

www.festival-leonardo.ru

тел: 8 (351) 216-50-57