

Фестиваль Леонардо

«Радость творчества»



23-27 марта

с 11.00 до 20.00 часов

ТРК «ЩУКА», 5 этаж
м. Щукинская
ул. Щукинская, д. 42
тел.: (495) 660-02-94

ПРОГРАММА

Организаторы фестиваля:

Леонардо
хобби-гипермаркет

www.leonardo.ru

 **ИГОЛОЧКА**
ВСЁ ДЛЯ ШИТЬЯ И РУКОДЕЛИЯ

www.igla.ru

ЩУКА
ТОРГОВО-РАЗВЛЕКАТЕЛЬНЫЙ КОМПЛЕКС





Ежедневно для вас с 11.00 до 20.00

Практические мастер-классы **ПЛАТНО!**

**Вы платите только за материалы.
Обучение – бесплатно!**

Билеты можно приобрести в кассе хобби-гипермаркета Леонардо или на сайте www.leonardo.ru.

Под руководством мастера взрослые и дети осваивают предложенную темой занятия технику. Все материалы включены в стоимость билета (цена мастер-класса равняется стоимости затрачиваемых материалов), обучение бесплатное, инструменты предоставляются организаторами. По окончании мастер-класса готовую работу каждый оставляет себе.

Расписание занятий см. на стр. 6–25.



Презентации техник ручного творчества и материалов для них **БЕСПЛАТНО!**

На презентации вы можете проконсультироваться по любому вопросу относительно товара и соответствующей рукодельной техники, а также попробовать свои силы в определенном виде творчества.

Мастер подскажет, какие заготовки необходимо приобрести в хобби-гипермаркете Леонардо, и поможет вам создать полноценную работу.

Перечень торговых марок и техник см. на стр. 4–5.



* Расположение каждой зоны в ТРК «ЩУКА» (5 этаж) вы найдете на плане. См. последнюю страницу.



Ежедневно для вас с 11.00 до 20.00

Демонстрационные мастер-классы **БЕСПЛАТНО!**

Проходят без предварительной записи и без оплаты. Количество слушателей не ограничено. Мастера показывают и рассказывают, а слушатели записывают, задают вопросы, фотографируют. Цель демонстрационных мастер-классов – дать знания, показать особенности техники, научить ориентироваться в ассортименте товаров. Эти мастер-классы будут интересны тем, кто хочет знать больше.

Расписание занятий см. на стр. 20.

Выставка творческих работ **БЕСПЛАТНО!**

На выставке будут представлены вышитые работы, витражи, батик, декоративные панно, картины маслом, пастель, акварели.

В витринах размещены всевозможные декорированные предметы интерьера, мягкие игрушки, куклы, различные варианты декупажа, резьба по дереву и т.д. Каждая работа снабжена этикеткой, которая подскажет вам, как и из чего сделано изделие.

Расположение выставки см. на последней странице.



Развлекательная программа **БЕСПЛАТНО**

Фестиваль Леонардо – это не только новые знания, интересные открытия, мастер-классы и море творчества. Это еще и богатая разнообразная развлекательная программа для взрослых и детей! Испытайте удачу в розыгрыше подарков от хобби-гипермаркета Леонардо, участвуйте в игротехе и творческих конкурсах, фотографируйтесь с уникальными арт-объектами и Лисой Леонардой.

Подробности на см. на стр. 26–27.



* Расположение каждой зоны в ТРК «ЩУКА» (5 этаж) вы найдете на плане. См. последнюю страницу.



Ежедневно с 11.00 до 20.00

	GAMMA – все для шитья и рукоделия: нитки, мулине, молнии, ткани, пряжа, спицы и инструменты для вязания, ленты, шнуры, шнурки, ножницы, бисер, пластмассовая и металлическая фурнитура и др.
	Mr.Painter – материалы и инструменты для скрапбукинга и квиллинга, художественные кисти и др.
	Alpina – пряжа для ручного и машинного вязания. Используется более редкое и премиальное сырье: альпака, мохер, шелк, ангора, мерсеризованный хлопок.
	Adelia – качественная пряжа для ручного и машинного вязания по доступным ценам.
	Visantia – пряжа для ручного и машинного вязания, спицы.
	PANNA – наборы российского производства в различных техниках: счетный крест, ленты, бисер, лонгстич, объемная вышивка, гладь, ковровая техника, блэкворк.
	Кларт – наборы российского производства для вышивания бисером и в технике счетный крест.
	Woolla – наборы в технике «шерстяная акварель».
	PEPPY – ткани для пэчворка и квилтинга, наборы для рукоделия, детские наборы для творчества «аппликации в стиле пэчворк».
	Miadolla – наборы для шитья игрушек.
	HobbyBe – товары для изготовления игрушек и кукол.
	TO-DO – полимерная глина, краски и материалы для декора.
	Craft&Clay – полимерная глина и инструменты для работы с пластикой.
	REZARK – развивающие наборы для сборки объемных моделей из 3D пазлов. Meng, Hobbyboss – сборные модели.
	Love2art – все для художественного творчества, росписи, декупажа и хобби.
	Mr. Carving – заготовки из дерева и фанеры, точеная продукция для декорирования в различных техниках.
	ELVAS – наборы и инструменты для чеканки.
	Micron – швейные машины, запчасти и аксессуары, а также различные инструменты для шитья, рукоделия и бисероплетения и др.



Ежедневно с 11.00 до 20.00

VISTA-ARTISTA 	VISTA-ARTISTA – материалы и инструменты для художественных и графических работ.
KANZY 	KANZY – канцелярские принадлежности и художественные товары для детей и подростков.
<i>Kinotti</i>	Kinotti – профессиональные кисти для работ маслом, темперой, гуашью, акрилом.
STILSY	STILSY – канцелярия для дома и офиса.
fiteko <small>качественные товары</small>	Fiteko – экоканделярия из переработанных материалов.
zlatka.	Zlatka – товары для бисероплетения и создания украшений: бисер, бусины, стразы, пайетки, ракушки, шнуры и нитки для плетения, подвески, фермуары, металлическая фурнитура и др.
 TOHO BEADS	ТОНО (Япония) – крупнейший производитель бисера премиум-класса. Широкая гамма видов и оттенков, тщательная калибровка, широкое отверстие.
	FayCraft – декоративные цепочки и фурнитура для украшений премиум класса.
Хоббиус <small>Набор для рукоделия</small> 	Hobbius – наборы для детского творчества в различных техниках: гравюра, лепка из пластилина, раскрашивание цветным песком, сборка бижутерии.
Cherry Mary	Cherry Mary – наборы детской бижутерии и аксессуара для волос.
 BLUMENTAG	Blumentag – товары для создания флористических композиций и декора интерьера.
СОТВОРЕЛКИ	Сотворелки – развивающие раскраски для детей.
ФРЕЯ 	ФРЕЯ «Кристалльная мозаика» – наборы для создания картин из стразов в технике «алмазная вышивка».
 Эврикус	Эврикус – настольные игры для детей и взрослых.
Выдумщики	Товары для мыловарения в домашних условиях.
Color Kit	Наборы для раскрашивания по номерам.
ИЗОГИПС	Гипсовые и пластиковые заготовки для декорирования.
Schipper	Наборы для раскрашивания по номерам.
Revell	Сборные модели.
Fleur	Полимерная глина и инструменты для создания реалистичных цветов.
КАРРАС	Материалы для создания духов, бомбочек для ванн.

БЕСПЛАТНО!



Время	Тема	Фото	Цена
1 зона Практические мастер-классы (от 12 лет)			5 этаж
13.00 - 17.00	<p>Пэчворк. Подушка дорожная «Пчелка Жука»</p> <p>Мастер-класс от тм PEPPY и Micron. На мастер-классе вы познакомитесь с лоскутным шитьем, узнаете, как из простых кусочков ткани собрать настоящий мозаичный шедевр, а также изготовите яркий и симпатичный аксессуар для путешественника. Он поднимет настроение в дальней дороге и украсит ваш автомобиль.</p>		560 руб.
2 зона Практические мастер-классы (от 12 лет)			5 этаж
11.00 - 16.00	<p>Батик. Платок «Весеннее настроение»</p> <p>Мастер-класс от тм Love2Art и Gamma. Батик – удивительная техника росписи, пришедшая к нам из Индонезии. Каждая следующая работа, выполненная в ней, уникальна и неповторима. На мастер-классе вы изготовите в этой технике красивый весенний платок – нежный и легкий.</p>		580 руб.
16.30 - 19.30	<p>Кулон из полимерной глины «Лоскутный пэчворк»</p> <p>Мастер-класс от тм Craft&Clay. Полимерная глина – это огромные возможности для творчества. На мастер-классе вы изготовите оригинальный кулон с имитацией лоскутного пэчворка путем создания разных текстур и тонировки акрилом.</p>		460 руб.
3 зона Практические мастер-классы (от 12 лет)			5 этаж
11.00 - 13.30	<p>Декор поверхности. Кувшин в экостиле</p> <p>Мастер-класс от тм Blumentag и Love2Art. Экодизайн стал одним из последних трендов. Своими руками вы сможете создать неповторимый кувшин, который украсит интерьер и подарит весеннее настроение.</p>		560 руб.
14.00 - 16.30	<p>Роспись по холстам</p> <p>Мастер-класс от тм «Фантазер». Рисование позволяет расслабиться после тяжелого рабочего дня, отдохнуть и просто интересно провести время. На мастер-классе вы займетесь росписью по холстам – это очень увлекательно!</p>		300 руб.



Время	Тема	Фото	Цена
Практические мастер-классы для детей от 5 до 8 лет			5 этаж
11.00 - 12.30	Плетение из проволоки шенил и помпонов. «Веселые стрекозы» Мастер-класс от тм Mr.Painter и Hobbius. Яркие веселые стрекозки так нравятся детям! На мастер-классе маленькие мастера изготовят смешных стрекозок из проволоки и помпонов. Это занятие не только поможет развить им мелкую моторику и воображение, но и позволит весело провести время.		200 руб.
13.00 - 14.30	Мозаика-стикеры Мастер-класс от тм Color Kit. Приклеивание и складывание разрозненных деталей в единую композицию – очень интересно и увлекательно! Яркие детали мозаики обязательно понравятся вашему ребенку, а итоговый результат можно будет повесить в детской комнате.		200 руб.
15.00 - 16.30	Картина из пластилина «Петя-петушок» Мастер-класс от тм Hobbius и VISTA-ARTISTA. Пластилин — замечательный материал, который так любят дети! Из него можно не только лепить объемные фигурки, но и рисовать настоящие картины. Именно такую картину ваш ребенок сможет самостоятельно изготовить, получив при этом массу удовольствия.		200 руб.
17.00 - 18.30	Рисунок пастелью «Весна идет» Мастер-класс от тм Kanzy и VISTA-ARTISTA. На мастер-классе Ваш ребенок легко и быстро научится работать с пастелью, ведь для такого творчества не требуется никаких специальных приспособлений вроде растворителя или кисточек, и напишет настоящий маленький шедевр.		200 руб.
18.30 - 20.00	Аппликация из ниток «К Пасхе» Мастер-класс от тм Gamma и VISTA-ARTISTA. Аппликация – одна из любимых детских техник, которая очень хорошо развивает у детишек сенсорное восприятие мира. По итогам захватывающего мастер-класса Ваш ребенок самостоятельно изготовит необычную аппликацию из ниточек.		200 руб.



Время	Тема	Фото	Цена
Практические мастер-классы для детей от 8–12 лет			5 этаж
11.00 - 13.00	Квиллинг. Весенняя открытка Мастер-класс от тм Mr.Painter. Квиллинг открывает для детей целый мир неограниченных возможностей для творчества. ваш ребенок с удовольствием научится работать со специальной бумагой и клеем, узнает, как пользоваться декоративными элементами, в итоге самостоятельно создаст яркую весеннюю открытку.		350 руб.
13.30 - 15.30	Магнит на холодильник «Зоопарк» Мастер-класс от тм Craft&Clay. На мастер-классе ваш ребенок изготовит целый зоопарк – чудесные магнитики, которые не только украсят холодильник, но и станут любимыми игрушками для маленького мастера.		350 руб.
16.00 - 18.00	Весенняя открытка «Нежный цветок» Мастер-класс от тм Mr.Painter. Квиллинг открывает для детей целый мир неограниченных возможностей для творчества. Ваш ребенок с удовольствием научится работать со специальной бумагой и клеем, узнает, как пользоваться декоративными элементами, и создаст яркую весеннюю открытку.		350 руб.
18.00 - 20.00	Шерстяная акварель. «Маковая полянка» Мастер-класс от тм Woolla. Живопись шерстью – это особый способ создания картин методом послойного выкладывания цветной шерсти. Мягкие, по-настоящему акварельные переходы, а также необычная фактура обязательно понравятся вашему ребенку!		350 руб.

В расписании мастер-классов могут произойти изменения.

Уточняйте расписание у организаторов фестиваля. Количество билетов ограничено!

Билеты на мастер-классы приобретайте в кассах Леонардо (ТРК «ЩУКА», 5 этаж) и на сайте www.leonardo.ru. Товары представленные на фестивале, вы можете купить в любом магазине сети хобби-гипермаркетов Леонардо.



Время	Тема	Фото	Цена
1 зона Практические мастер-классы (от 12 лет)			5 этаж
13.00 - 17.30	Пэчворк. Стеганный чехол для утюга «Летнее настроение» Мастер-класс от тм РЕРРУ и Micron. На мастер-классе вы познакомитесь с лоскутным шитьем, узнаете, как из простых кусочков ткани собрать настоящий мозаичный шедевр, а также изготовите красивый стеганный чехол для утюга. Это не только яркое украшение, но и крайне полезный предмет, который уберезет утюжок от внешнего воздействия.		560 руб.
2 зона Практические мастер-классы (от 12 лет)			5 этаж
11.00 - 16.00	Валяная игрушка «Воздушный шар» Мастер-класс от тм Gamma. Милый кролик – один из символов светлого праздника Пасхи. Изучив на мастер-классе технику сухого и мокрого валяния, вы создадите из кусочков шерсти маленький шедевр – чудесную игрушку-сувенир.		500 руб.
16.30 - 19.30	Колье «Весна идет» Мастер-класс от тм Gamma. Колье из фетра и металлических молний премиум класса – вот что нужно, чтобы быть на пике моды. На мастер-классе вы с легкостью сделаете такой оригинальный аксессуар, который непременно выделит вас из толпы.		530 руб.
3 зона Практические мастер-классы (от 12 лет)			5 этаж
11.00 - 13.30	Живопись «Букет тюльпанов» Мастер-класс от тм VISTA-ARTISTA и Kinotti. Живопись мастихином – очень динамичная и эмоциональная. Мастихин позволяет наиболее полно выразить всю силу звучания красок, дает больше возможностей для импровизации. Эта техника удивит вас быстротой исполнения, а получившаяся работа сможет сравниться с картинами именитых художников.		510 руб.
14.00 - 16.30	Изготовление гелевых свечей своими руками Мастер-класс от тм «Фантазер». Гелевые свечи по-особенному красиво смотрятся и на ярком праздничном столе, и в романтической обстановке. На мастер-классе вы научитесь самостоятельно делать необычные гелевые свечи, которые украсят любой интерьер.		300 руб.



Время	Тема	Фото	Цена
Практические мастер-классы для детей от 5 до 8 лет			5 этаж
11.00 - 12.30	Плетение из проволоки шенил «Весенний букет» Мастер-класс от тм Mr.Painter. «Шенил» переводится с французского как «гусеничка». И неудивительно, ведь именно на мохнатых гусеничек так похож этот материал, который так нравятся детям. Мягкая и пушистая проволока очень легко гнется, что позволяет без труда создавать самые разнообразные поделки.		200 руб.
13.00 - 14.30	Мозаика из пластилина «Фоторамка Рыбка» Мастер-класс от тм Hobbibus и Mr. Carving. Пластилин — замечательный материал, который так любят дети! С его помощью можно лепить объемные фигурки, рисовать целые картины и делать необычный декор. На мастер-классе ваш ребенок задекорирует фото-рамочку, сделав имитацию настоящей яркой мозаики.		200 руб.
15.00 - 16.30	Часики из фоамирана Мастер-класс от тм Color Kit. Фоамиран — это пластичная замша, очень податливый и нежный материал с бархатистой текстурой. При нагревании он легко приобретает нужную форму и долго держит ее после застывания. На мастер-классе ваш ребенок с легкостью освоит этот интересный материал и самостоятельно изготовит яркие часики.		200 руб.
17.00 - 18.30	Рисунок в технике «граттаж» «Радужная рыбка» Мастер-класс от тм VISTA-ARTISTA. Граттаж — это способ выполнения рисунка путем процарапывания пером или острым инструментом бумаги или картона, залитых тушью. Такая интересная техника развивает у детей мелкую моторику рук, воображение, художественный вкус и чувство композиции, а также стимулирует творческие способности.		200 руб.
18.30 - 20.00	Аппликация из ниток «Божья коровка» Мастер-класс от тм Gamma и VISTA-ARTISTA. Аппликация — одна из любимых детских техник, которая очень хорошо развивает у детей сенсорное восприятие мира. По итогам захватывающего мастер-класса ваш ребенок самостоятельно изготовит необычную аппликацию из ниточек.		200 руб.



Время	Тема	Фото	Цена
Практические мастер-классы для детей от 8 до 12 лет			5 этаж
11.00 - 13.00	Плетение из резиночек «Радужный зоопарк» Мастер-класс от тм Hobbius. Плетение из цветных резиночек – очень модное и стильное увлечение, которое наполняет жизнь яркими красками. Вашему ребенку будет совсем несложно изучить эту технику, а в итоге он самостоятельно изготовит забавного зверька-игрушку.		350 руб.
13.30 - 15.30	Аппликация в стиле пэчворк. «Попугайчик» Мастер-класс от тм PEPPY. Аппликация – одна из любимых детских техник, которая очень хорошо развивает у детей сенсорное восприятие мира. По итогам захватывающего мастер-класса ваш ребенок самостоятельно изготовит необычную аппликацию в стиле пэчворк с ярким и смешным попугайчиком.		350 руб.
16.00 - 18.00	Роспись яйца «Лето» Мастер-класс от тм Mr.Carving и Love2Art. На мастер-классе ваш ребенок познакомится с основами росписи по дереву, научится пользоваться красками и кисточками и, конечно, создаст собственную уникальную поделку к светлому празднику Пасхи – милое расписное яичко.		350 руб.
18.00 - 20.00	Серьги из полимерной глины «Кролики» Мастер-класс от тм Craft&Clay. Полимерная глина – это огромные возможности для творчества! На мастер-классе ваш ребенок научится работать с этим интересным материалом, узнает о его удивительных свойствах и основных принципах лепки, а также создаст красивые и оригинальные серьги в виде милых пасхальных кроликов.		350 руб.

В расписании мастер-классов могут произойти изменения.





Уточняйте расписание у организаторов фестиваля. Количество билетов ограничено!

Билеты на мастер-классы приобретайте в кассах Леонардо (ТРК «ЩУКА», 5 этаж) и на сайте www.leonardo.ru. Товары представленные на фестивале, вы можете купить в любом магазине сети хобби-гипермаркетов Леонардо.



Время	Тема	Фото	Цена
1 зона Практические мастер-классы (от 12 лет) 5 этаж			
15.00 - 19.00	Панно в технике «кинусайга» «Сказочный павлин» Мастер-класс от тм РЕРРУ и Hobbius. Кинусайга – удивительный вид рукоделия из Японии, особая техника создания картин из шелка без помощи иглы. Она сочетает в себе легкость и разнообразие сюжетов. На мастер-классе вы освоите этот занимательный вид творчества и создадите чудесное панно со сказочным павлином.		600 руб.
2 зона Практические мастер-классы (от 12 лет) 5 этаж			
11.00 - 15.30	Декор поверхности «Сказочный сундук» Мастер-класс от тм Mr.Carving, Gamma и Blumentag. Тайны морских глубин и сокровища пиратов – такой сундук украсит ваш интерьер и станет отличным подарком для самых близких.		1150 руб.
16.00 - 19.00	Выжигание. Чайный домик Мастер-класс от тм Mr.Carving и Micron. Выжигание – это увлекательное занятие, знакомое многим с детства. В результате мастер-класса вы изготовите очень функциональную вещь – чайный домик, удобное место для хранения чайных пакетиков.		600 руб.
3 зона Практические мастер-классы (от 12 лет) 5 этаж			
11.00 - 13.30	Батик. Панно «Жар-птица» Мастер-класс от тм Love2Art и Gamma. Батик – удивительная техника росписи, пришедшая к нам из Индонезии. Каждая следующая работа, выполненная в ней, уникальна и неповторима. На мастер-классе вы изготовите в этой технике яркое панно, которое украсит любой интерьер.		400 руб.
14.00 - 16.30	Фоамиран. Брошь «Букет подснежников» Мастер-класс от тм Mr.Painter и Blumentag. Фоамиран – это пластичная замша, очень податливый и нежный материал с приятной бархатистой текстурой. При нагревании фоамиран легко приобретает нужную форму и долго держит ее после застывания, что делает его незаменимым при изготовлении искусственных цветов. На мастер-классе вы изготовите из этого необычного материала нежную брошь с подснежниками.		500 руб.



Время	Тема	Фото	Цена
17.00 - 19.30	Скрапбукинг. Открытка «Весенняя нежность» Мастер-класс от тм Mr.Painter Скрапбукинг. открывает целый мир неограниченных возможностей для творчества. Вы научитесь работать со специальной бумагой и клеем, узнаете, как пользоваться декоративными элементами и в итоге создадите нежную весеннюю открытку.		560 руб.
4 зона Практические мастер-классы (от 12 лет)			5 этаж
11.00 - 13.30	Комплект «Морская жемчужина» Мастер-класс от тм Zlatka. Самые оригинальные и модные украшения – те, что сделаны своими руками. На мастер-классе вы соберете необычный морской комплект, который подчеркнет ваш неповторимый стиль и окружит нотками романтики дальних странствий.		350 руб.
14.00 - 16.30	Кулон «Цветочная полянка» Мастер-класс от тм Zlatka и Craft&Clay. На мастер-классе вы познакомитесь с одной из техник работы с полимерной глиной – техникой «филигрань», которая позволяет выкладывать мелкие оригинальные рисунки. Благодаря этой необычной технике изделия приобретают особенно изысканный и нарядный вид.		500 руб.
17.00 - 19.30	Колье «Маковое поле» Мастер-класс от тм Zlatka и Gamma. Фетр – это уникальный творческий материал, из которого можно вырезать или сшить множество самых разнообразных вещей. На мастер-классе вы создадите стильное и яркое колье, которое также украсите сверкающим бисером.		550 руб.

В расписании мастер-классов могут произойти изменения.





Уточняйте расписание у организаторов фестиваля. Количество билетов ограничено!

Билеты на мастер-классы приобретайте в кассах Леонардо (ТРК «ЩУКА», 5 этаж) и на сайте www.leonardo.ru. Товары представленные на фестивале, вы можете купить в любом магазине сети хобби-гипермаркетов Леонардо.



Время	Тема	Фото	Цена
Практические мастер-классы для детей от 5 до 8 лет			5 этаж
11.00 - 12.30	Плетение из проволоки шенил и помпонов. «Веселые стрекозы» Мастер-класс от тм Mr.Painter и Hobbius. Яркие веселые стрекозки так нравятся детям! На мастер-классе маленькие мастера изготовят смешных стрекозок из проволоки и помпонов. Это занятие не только поможет развить им мелкую моторику и воображение, но и позволит весело провести время.		300 руб.
13.00 - 14.30	«Шалтай-Болтай» из бусин Мастер-класс от тм Hobbius. Яркие бусинки – прекрасный материал для детского творчества! Сборка необычных изделий из бусинок развивает воображение и мелкую моторику рук, а получившаяся в итоге смешная игрушка – «Шалтай-Болтай», непременно станет любимой у маленького мастера.		300 руб.
15.00 - 16.30	Роспись дымковского индюка Мастер-класс от тм ИЗОГИПС. Дымковская игрушка – одна из самых ярких и самобытных. Роспись белых фигурок цветными красками обязательно понравится вашему ребенку и увлечет его.		300 руб.
17.00 - 18.30	Термомозаика «Забавный мир» Мастер-класс от тм Hobbius. Термомозаика замечательно развивает детское воображение и стимулирует творческие способности. Яркие картинки из цветных элементов станут замечательными новыми игрушками для маленького мастера или же украсят интерьер детской комнаты.		300 руб.
18.30 - 20.00	Картина из пластилина «Совушка» Мастер-класс от тм Hobbius и VISTA-ARTISTA. Пластилин — замечательный материал, который так любят дети! Из него можно не только лепить объемные фигурки, но и рисовать настоящие картины. Именно такую картину ваш ребенок сможет самостоятельно изготовить, получив при этом массу удовольствия.		300 руб.



Время	Тема	Фото	Цена
Практические мастер-классы для детей от 8 до 12 лет			5 этаж
11.00 - 13.00	Панно «Подводный мир» Мастер-класс от тм Zlatka. Создание ярких панно-картинок помогает развивать детское воображение, стимулирует художественный вкус и чувство композиции, а кроме того, приносит массу удовольствия и радости.		450 руб.
13.30 - 15.30	Брелок для ключей «Сердечко» Мастер-класс от тм Gamma. Брелок для ключа – очень полезный аксессуар, который позволяет не потерять столь важный предмет. На мастер-классе Ваш ребенок самостоятельно изготовит необычный радужный брелочек – интересный и яркий.		450 руб.
16.00 - 18.00	Открытка «Светлой Пасхи» Мастер-класс от тм Mr.Painter. Скрапбукинг открывает для детей целый мир неограниченных возможностей для творчества. Ваш ребенок с удовольствием научится работать со специальной бумагой и клеем, узнает, как пользоваться декоративными элементами, а в итоге самостоятельно создаст яркую открытку к светлому празднику Пасхи.		450 руб.
18.00 - 20.00	Брелок для ключей «Забавные животные» Мастер-класс от тм Zlatka. Брелок для ключа – очень полезный аксессуар, который позволяет не потерять столь важный предмет. На мастер-классе ваш ребенок самостоятельно изготовит необычный брелочек в виде милого зверька.		450 руб.

В расписании мастер-классов могут произойти изменения.

Уточняйте расписание у организаторов фестиваля. Количество билетов ограничено!

Билеты на мастер-классы приобретайте в кассах Леонардо (ТРК «ЩУКА», 5 этаж) и на сайте www.leonardo.ru. Товары представленные на фестивале, вы можете купить в любом магазине сети хобби-гипермаркетов Леонардо.



Время	Тема	Фото	Цена
1 зона Практические мастер-классы (от 12 лет)			5 этаж
15.00 - 17.30	Оберег «Богач» Мастер-класс от тм Miadolla. Обереговые куклы – традиционные куклы, которые приносят в дом счастье, удачу и благополучие. На мастер-классе вы изготовите куколку-богача, которая непременно привлечет к вам финансовый успех.		600 руб.
2 зона Практические мастер-классы (от 12 лет)			5 этаж
11.00 - 16.00	Тревел-бук «Для путешествий» Мастер-класс от тм Mr.Painter. Этот прекрасный тревел-бук, который вы создадите на мастер-классе в технике скрапбукинг, поможет сохранить воспоминания о поездке, сбережет ваши фото, записи и приятные памятные мелочи.		860 руб.
16.30 - 19.30	Чеканка. Браслет «Сам себе кузнец» Мастер-класс от тм ELVAS и Zlatka. Необычная техника – чеканка, позволяет создавать особо прочные и долговечные украшения. На мастер-классе вы изготовите под руководством опытного мастера оригинальный браслет – для себя или в подарок.		490 руб.
3 зона Практические мастер-классы (от 12 лет)			5 этаж
11.00 - 13.30	Декор поверхности. Копилка в экостиле Мастер-класс от тм Blumentag и Love2Art. Экостиль – это природный стиль, который позволяет жителям мегаполиса отдыхать в городских условиях. Натуральные материалы, приятные травяные тона – все это расслабляет, настраивает на умиротворенный лад. На мастер-классе вы задекорируете в экостиле милую копилку.		670 руб.
14.00 - 16.30	Живопись. «Краски лета». Мастер-класс от тм VISTA-ARTISTA и Kinotti. Акриловые краски особенно хороши своей яркостью, возможностью придать картине некую волшебную декоративность. Они легко смешиваются между собой, что дает огромный простор для творчества. Вы изучите все аспекты работы с акриловыми красками, узнаете, как правильно строить композицию на бумаге и создадите настоящий шедевр живописи.		790 руб.



Время	Тема	Фото	Цена
5 зона Демонстрационные мастер-классы			5 этаж
11.00 - 13.00	Раскрашивание картины-вitraжа Мастер-класс от тм Color KIT.		бесплатно
13.00 - 15.00	Букет из игрушек Мастер-класс от тм Color KIT.		бесплатно
15.00 - 17.00	Роспись цветочного панно с элементами техники Point-to-point Мастер-класс от тм ИЗОГИПС.		бесплатно
Практические мастер-классы для детей от 5 до 8 лет			5 этаж
11.00 - 12.30	Плетение из проволоки шенил «Весенний букет» Мастер-класс от тм Mr.Painter. «Шенил» переводится с французского как «гусеничка». И неудивительно, ведь именно на мохнатых гусеничек так похож этот удивительный материал, который так нравится детям. Мягкая и пушистая проволока очень легко гнется, что позволяет без труда создавать самые разнообразные поделки.		500 руб.
13.00 - 14.30	Картина из пластилина Мастер-класс от тм Lori. Пластилин — замечательный материал, который так любят дети! Из него можно не только лепить объемные фигурки, но и рисовать настоящие картины. Именно такую картину ваш ребенок сможет самостоятельно изготовить, получив при этом массу удовольствия.		500 руб.
15.00 - 16.30	Открытка «Цветочная поляна» Мастер-класс от тм «Креатив-Лэнд». Скрапбукинг открывает для детей целый мир неограниченных возможностей для творчества. Ваш ребенок с удовольствием научится работать со специальной бумагой и клеем, узнает, как пользоваться декоративными элементами, а в итоге самостоятельно создаст яркую цветочную открытку.		500 руб.
17.00 - 18.30	Раскрашивание копилки Мастер-класс от тм Color Kit. Раскрашивание — это вид творчества, который замечательно развивает у детей творческие способности, чувство художественного вкуса и композиции. На мастер-классе ваш ребенок научится пользоваться кисточками и красками и с удовольствием распишет игрушку-копилку.		500 руб.







Время	Тема	Фото	Цена
18.30 - 20.00	Раскрашивание цветным песком Мастер-класс от тм Hobbibus. Раскрашивание цветным песком развивает мелкую моторику, фантазию, креативное мышление, а также воспитывает художественный вкус. На мастер-классе ваш ребенок получит массу положительных эмоций и изготовит чудесную поделку.		500 руб.
Практические мастер-классы для детей от 8 до 12 лет			5 этаж
11.00 - 13.00	Деревья и фигурки из бисера Мастер-класс от тм Lori. Бисер – замечательный материал для творчества. Сколько из него можно изготовить необычных поделок! На мастер-классе ваш ребенок научится делать разнообразные фигурки и деревья, что также способствует развитию мелкой моторики рук и воображения.		650 руб.
13.30 - 15.30	Шерстяная акварель «Маковая полянка» Мастер-класс от тм Woolla. Живопись шерстью – это особый способ создания картин методом послойного выкладывания цветной шерсти. Мягкие, настоящие акварельные переходы, а также необычная фактура обязательно понравятся вашему ребенку!		650 руб.
16.00 - 18.00	Фоторамка «На память» Мастер-класс от тм Craft&Clay. Декорирование различных поверхностей – очень интересный и увлекательный вид творчества, который непременно понравится вашему ребенку. Под руководством опытного мастера маленький мастер с увлечением задекорирует фоторамку, в которую затем можно будет вставить фотографию всей семьи.		650 руб.
18.00 - 20.00	Пасхальное яйцо Мастер-класс от тм Gamma. На мастер-классе ваш маленький мастер сделает чудесное пасхальное яичко в технике мокрого валяния к приближающемуся празднику Светлой Пасхи.		650 руб.

В расписании мастер-классов могут произойти изменения.

Уточняйте расписание у организаторов фестиваля. Количество билетов ограничено!

Билеты на мастер-классы приобретайте в кассах Леонардо (ТРК «ЩУКА», 5 этаж) и на сайте www.leonardo.ru. Товары представленные на фестивале, вы можете купить в любом магазине сети хобби-гипермаркетов Леонардо.



Время	Тема	Фото	Цена
1 зона Практические мастер-классы (от 12 лет)			5 этаж
13.00 - 17.30	Сумка из искусственной замши Мастер-класс от тм PEPPY и Micron. Если вы хотите изготовить дизайнерскую сумочку, которую точно не сможете увидеть в обычном магазине – вам непременно нужно посетить этот мастер-класс! Вы создадите из искусственной замши стильный, оригинальный и практичный аксессуар, который обязательно сделает Вас центром внимания окружающих.		700 руб.
2 зона Практические мастер-классы (от 12 лет)			5 этаж
11.00 - 16.00	Топиарий «Весенняя фантазия» Мастер-класс от тм Blumentag и Love2Art. Топиарий – «европейское дерево счастья», которое приносит удачу в дом. Процесс изготовления топиария – очень увлекательное и интересное занятие, сопровождаемое только хорошими, позитивными мыслями. Необычное волшебное деревце станет символом успеха и подарит вам отличное настроение.		750 руб.
16.30 - 19.30	Фоамиран. Брошь «Подснежники» Мастер-класс от тм Mr.Painter и Blumentag. Фоамиран – это пластичная замша, очень податливый и нежный материал с приятной бархатистой текстурой. При нагревании фоамиран легко приобретает нужную форму и долго держит ее после застывания, что делает его незаменимым при изготовлении искусственных цветов. На мастер-классе вы изготовите из этого необычного материала нежную брошь с подснежниками.		600 руб.
3 зона Практические мастер-классы (от 12 лет)			5 этаж
11.00 - 13.30	Скрапбукинг. Открытка «Весенняя нежность» Мастер-класс от тм Mr.Painter. Скрапбукинг открывает целый мир неограниченных возможностей для творчества. Вы научитесь работать со специальной бумагой и клеем, узнаете, как пользоваться декоративными элементами и в итоге создадите нежную весеннюю открытку.		560 руб.



Время	Тема	Фото	Цена
14.00 - 16.00	Роспись. «Цветущая сакура» Мастер-класс от тм Love2Art. Роспись по фарфору – тонкое искусство. Это медитативное, спокойное занятие, которое позволит вам ненадолго остановить бег времени, заглянуть внутрь себя, ощутить гармонию с окружающим миром. На мастер-классе вы пройдете по извилистой, словно движение кисти, фарфоровой тропинке, а потом и не заметите, как уже распишите керамический чайник!		600 руб.
16.30 - 19.30	Живопись. «Сочный букет» Мастер-класс от тм VISTA-ARTISTA и Kinotti. Живопись мастихином – очень динамичная и эмоциональная. Мастихин позволяет наиболее полно выразить всю силу звучания красок, дает больше возможностей для импровизации. Эта техника удивит вас быстротой исполнения, а получившаяся работа сможет сравниться с картинами именитых художников.		650 руб.
4 зона		5 этаж	
Практические мастер-классы (от 12 лет)			
11.00 - 13.30	Брошь «Черная роза» Мастер-класс от тм Zlatka и Gamma. Из замечательного творческого материала – фетра, а также металлических молний вы изготовите изысканную и очень стильную брошь, которая станет великолепным украшением как для повседневного наряда, так и для вечернего платья.		530 руб.
14.00 - 16.30	Полимерная глина. Блокнот «Джунгли» Мастер-класс от тм Craft&Clay и Fiteko. Декорирование поверхностей становится популярнее с каждым днем. На мастер-классе вы украсите блокнот, используя текстурные листы, стеклянные и металлические элементы и конечно, полимерную глину. В результате у вас получится необычный дизайнерский предмет.		500 руб.
17.00 - 19.30	Колье «Утренняя роса» Мастер-класс от тм WW-art и Zlatka. Самые необычные и стильные украшения – те, что вы создаете своими руками. На мастер-классе вы изготовите нежное, воздушное колье, похожее на утренние капли росы в лучах рассветного солнца.		500 руб.

В расписании мастер-классов могут произойти изменения.

Уточняйте расписание у организаторов фестиваля. Количество билетов ограничено!

Билеты на мастер-классы приобретайте в кассах Леонардо (ТРК «ЩУКА», 5 этаж) и на сайте www.leonardo.ru. Товары представленные на фестивале, вы можете купить в любом магазине сети хобби-гипермаркетов Леонардо.



Время	Тема	Фото	Цена
Практические мастер-классы для детей от 5 до 8 лет			5 этаж
11.00 - 12.30	Плетение из проволоки шенил и помпонов Мастер-класс от тм Mr.Painter и Hobbius. Яркие веселые стрекозки так нравятся детям! На мастер-классе маленькие мастера изготовят смешных стрекозок из проволоки и помпонов. Это занятие не только поможет развить им мелкую моторику и воображение, но и позволит весело провести время.		300 руб.
13.00 - 14.30	«Шалтай-Болтай» из бусин Мастер-класс от тм Hobbius. Яркие бусинки – прекрасный материал для детского творчества! Сборка необычных изделий из бусинок развивает воображение и мелкую моторику рук, а получившаяся в итоге смешная игрушка – «Шалтай-Болтай», непременно станет любимой у маленького мастера.		300 руб.
15.00 - 16.30	Рисунок в технике «граттаж» «Радужная рыбка» Мастер-класс от тм VISTA-ARTISTA. Граттаж – это способ выполнения рисунка путем процарапывания пером или острым инструментом бумаги или картона, залитых тушью. Такая интересная техника развивает у детей мелкую моторику рук, воображение, художественный вкус и чувство композиции, а также стимулирует творческие способности.		300 руб.
17.00 - 18.30	Рисунок пастелью «Весна идет» Мастер-класс от тм Kanzy и VISTA-ARTISTA. На мастер-классе ваш ребенок легко и быстро научится работать с пастелью, ведь для такого творчества не требуется никаких специальных приспособлений вроде растворителя или кисточек, и напишет настоящий маленький шедевр.		300 руб.
18.30 - 20.00	Мозаика из пластилина Фоторамка «Рыбка» Мастер-класс от тм Hobbius и Mr. Carving. Пластилин — замечательный материал, который так любят дети! С его помощью можно лепить объемные фигурки, рисовать целые картины и делать необычный декор. На мастер-классе ваш ребенок задекорирует фото-рамочку, сделав имитацию настоящей яркой мозаики.		300 руб.



Время	Тема	Фото	Цена
Практические мастер-классы для детей от 8 до 12 лет			5 этаж
11.00 - 13.00	Серьги «Вальс цветов» Мастер-класс от тм Craft&Clay. Полимерная глина – это огромные возможности для творчества! На мастер-классе ваш ребенок научится работать с этим интересным материалом, узнает о его удивительных свойствах и основных принципах лепки, а также создаст красивые и оригинальные серьги в виде нежных цветов.		450 руб.
13.30 - 15.30	Закладка для учебника Мастер-класс от тм Gamma. Чтобы не теряться в сложном учебном процессе в школе, вашему ребенку непременно нужны закладки для учебников. На мастер-классе он сможет самостоятельно изготовить красивые и яркие закладки, которые помогут маленькому мастеру учиться на одни пятерки!		450 руб.
16.00 - 18.00	Аппликация в стиле пэчворк «Попугайчик» Мастер-класс от тм PEPPY. Аппликация – одна из любимых детских техник, которая очень хорошо развивает у детей сенсорное восприятие мира. По итогам захватывающего мастер-класса ваш ребенок самостоятельно изготовит необычную аппликацию в стиле пэчворк с ярким и смешным попугайчиком.		450 руб.
18.00 - 20.00	Роспись дощечек «Гжель» Мастер-класс от тм Mr.CarvingiLove2Art. На мастер-классе ваш ребенок научится рисовать уникальные гжельские мотивы. Традиционно гжельская роспись используется в керамике, но подобное сочетание цветов настолько изысканно, что будет прекрасно смотреться на любых поверхностях. Роспись деревянных дощечек разовьет в ребенке чувство художественного вкуса и композиции.		450 руб.

В расписании мастер-классов могут произойти изменения.

Уточняйте расписание у организаторов фестиваля. Количество билетов ограничено!

Билеты на мастер-классы приобретайте в кассах Леонардо (ТРК «ЩУКА», 5 этаж) и на сайте www.leonardo.ru. Товары представленные на фестивале, вы можете купить в любом магазине сети хобби-гипермаркетов Леонардо.



23 - 27 марта

11.00 - 19.30	Фестиваль Леонардо дарит подарки!
	В период проведения фестиваля совершите покупку в хобби-гипермаркете Леонардо в ТРК «ЩУКА» (м. Щукинская, ул. Щукинская, д. 42, 5 этаж), предъявите чек ведущему в зоне проведения розыгрышей, получите купон и участвуйте в розыгрыше! Розыгрыши проводятся ежедневно в 13.00, 15.00, 17.00 и 19.30. При проведении каждого розыгрыша вручается по 3 подарка. Купон принимается к розыгрышу только в день его приобретения.
12.00 - 18.00	Игротека
	Приглашаются дети и взрослые, большие компании и те, кто пришел на фестиваль один – скучно не будет никому! В зоне Игротеки все желающие смогут научиться играть в увлекательную игру «Mafia. Слушайное происшествие» от тм «Эврикус».
12.00 - 20.00	Специальный гость Фестиваля Леонардо
	Каждый день с 23 по 27 марта вас ждет Лиса Леонарда! Приходите и познакомьтесь с ней лично!
13.00 - 18.00	Веселые соревнования: «Мама, папа, я – рукодельная семья!»
	Скорей берите за руки своих пап, мам и детей и спешите к нам на веселые творческие конкурсы – для каждого найдется занятие по душе! «Яркая рыбка», «Ангелочек», «Волшебница из ниток», гирлянда «Веселые колечки» и многое другое – кто сделает быстрее? Самых активных, ловких и умелых участников соревнований ждут подарки! Творческие соревнования проходят в развлекательной зоне. Количество участников – не более 10 на один конкурс. Продолжительность одного состязания – 15-20 минут. Возрастная категория: от 5 до 99 лет.
25, 26, 27 марта	
12.00 - 18.00	Детский акваргим «Маска, кто ты?»
	Зайка или Котенок? Бабочка или Мышонок? А, может, экзотический заморский Цветок? В развлекательной зоне вы сможете выбрать любой дизайн из предложенного ассортимента, а мастер по аквагриму воспроизведет это изображение на лице вашего ребенка. Дети всегда в восторге от таких перевоплощений!
25 марта	
18.00 - 19.00	«Эрудит» или «Все ли вы знаете о шитье» – игровая программа от тм Перру.
	Кто на свете всех быстрее, виртуозней и умнее? Чья смекалка победит? Все скорей на «Эрудит»! Приглашаем всех желающих принять участие в познавательной игровой программе от тм Перру! Чья команда окажется знатоком предметов для шитья? Кто быстрее нарисует, покажет или объяснит слово на карточке? Давайте проверим! Всех участников ждут подарки от Перру. Конкурс командный – играет по 6 человек в команде.



26 марта	
13.00 - 15.00	<p>Встреча с именитым дизайнером наборов для вышивания тм PANNA – Верой Буровой.</p> <p>Приглашаем на встречу-презентацию с ведущим дизайнером наборов для вышивания PANNA – Верой Буровой! Вера Булова известна поклонникам вышивания своими потрясающими дизайнами в технике «Объемная вышивка» и «Анималистическая гладь», созданными для серии «Живая картина». На встрече мастер поделится с вами своими секретами, а вы сможете освоить технику вышивания «Анималистическая гладь», вышить и получить в подарок мини-набор от PANNA. Количество участников ограничено до 20 персон.</p>
18.00 - 19.00	<p>Игровая программа «Поле чудес Леонардо»</p> <p>Крутите барабан, отгадывайте слова по буквам или называйте их целиком, собирайте фестивальные ромашки и получайте призы от Леонардо – желаем всем удачи! Именно здесь вы можете блеснуть своей эрудицией в творческой тематике, собрать наибольшее количество фестивальных ромашек и получить призы от Леонардо! К участию приглашаются дети и их родители: конкурс командный (по 5 человек в команде), вопросы разного уровня сложности.</p>
27 марта	
14.00	<p>Награждение победителей конкурса детского рисунка на тему «Все профессии нужны, все профессии важны!»</p> <p>Приглашаем всех на торжественное награждение победителей конкурса детского рисунка «Все профессии нужны, все профессии важны!», который состоится 27 марта в 14:00 рядом с хобби-гипермаркетом Леонардо. Победителей ждут подарки от Леонардо и спонсоров: тм Hobbibus, Vista-Artista и Kanzy, а вы сможете узнать какие работы выиграли и поздравить ребят с победой!</p>
18.00 - 19.00	<p>«Черный ящик»</p> <p>Блеснуть своей интуицией вы сможете приняв участие в нашей интеллектуальной игре «Черный ящик». Угадав предмет, спрятанный в черном ящике, вы станете его счастливым обладателем. Испытайте удачу и выиграйте приз от Леонардо!</p>

БЕСПЛАТНО!

В расписании мастер-классов могут произойти изменения.
Уточняйте расписание у организаторов фестиваля. Количество билетов ограничено!
Билеты на мастер-классы приобретайте в кассах Леонардо (ТРК «ЩУКА», 5 этаж) и на сайте www.leonardo.ru. Товары представленные на фестивале, вы можете купить в любом магазине сети хобби-гипермаркетов Леонардо.



Леонардо
хобби-гипермаркет

ПЛАН ФЕСТИВАЛЯ

**Фестиваль пройдет на 5-м этаже ТРК «ЩУКА»
ул. Щукинская д. 42, м Щукинская
23-27 марта 2016 г. с 11 до 20 часов.
Приходите – будет интересно!**



**Билеты на мастер-классы приобретайте в кассах
Леонардо (ТРК «ЩУКА», 5 этаж) и на сайте www.leonardo.ru.
Количество билетов ограничено!**

**Товары, представленные на фестивале, вы можете купить
в любом магазине сети хобби-гипермаркетов Леонардо.**

ЗАО «Планета увлечений», ОГРН: 1077761771537,
Юридический адрес: 105554, г. Москва, ул. 11-я Парковая, д. 9/35